

# ScreenHunter 5 Free

Latest Version: 5.0.121

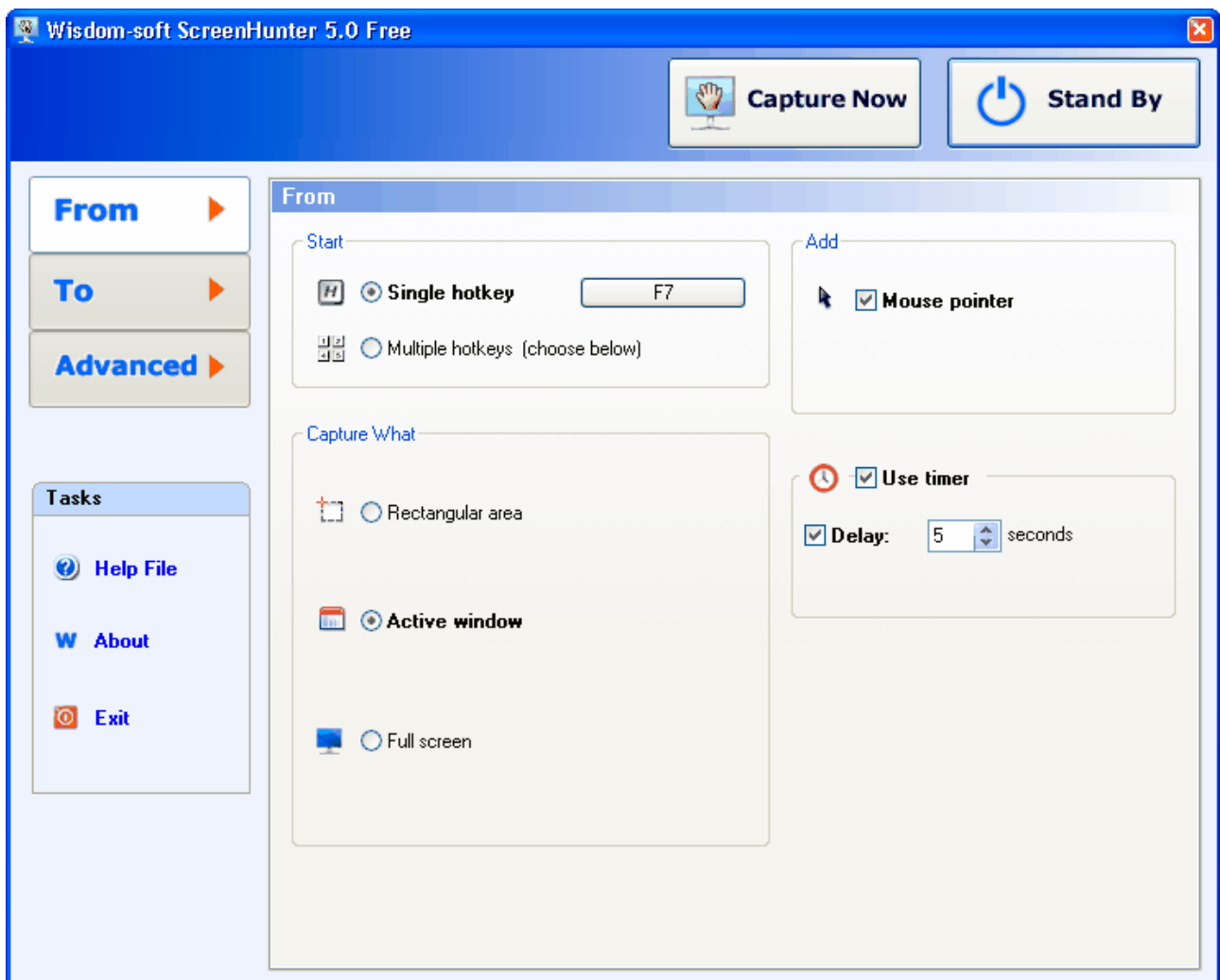
...appunti di Sara Buzzacaro versione 1.0

Il programma presenta **due tasti** fissi in ogni schermata:

- ➔ **CAPTURE NOW**: per catturare subito le schermate
- ➔ **STAND BY**: per mettere in standby il programma

Ci sono poi **tre schermate** principali, che vi illustro brevemente.

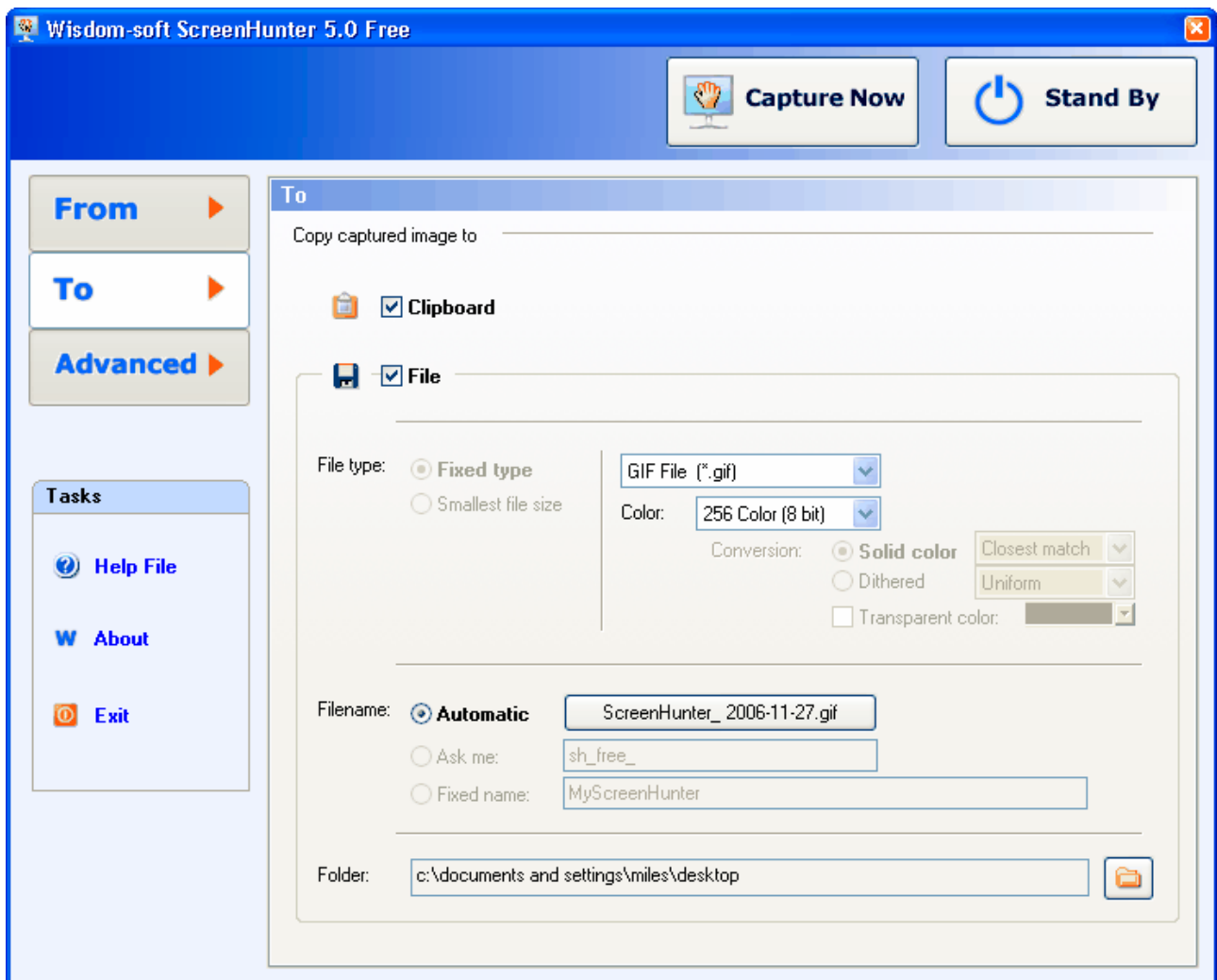
La prima...



Ecco la schermata che vi permette di scegliere:

- ➔ **START:** il tasto (*single hotkey*) o i tasti (*multiple hotkeys*) con cui riattivare velocemente il "catturatore" se lo si è messo in modalità standby (in questo caso, come nella schermata, l'utente può avviare la cattura ogni qual volta preme il tasto funzione "F7")
- ➔ **ADD:** per attivare il puntatore del mouse che sarà compreso nella videata
- ➔ **CAPTURE WHAT:** per decidere se selezionare un'area rettangolare, una finestra attiva o lo schermo intero
- ➔ **USE TIME:** per inserire o meno un tempo d'uso (funzione che richiama l'autoscatto delle macchine fotografiche)

La seconda...

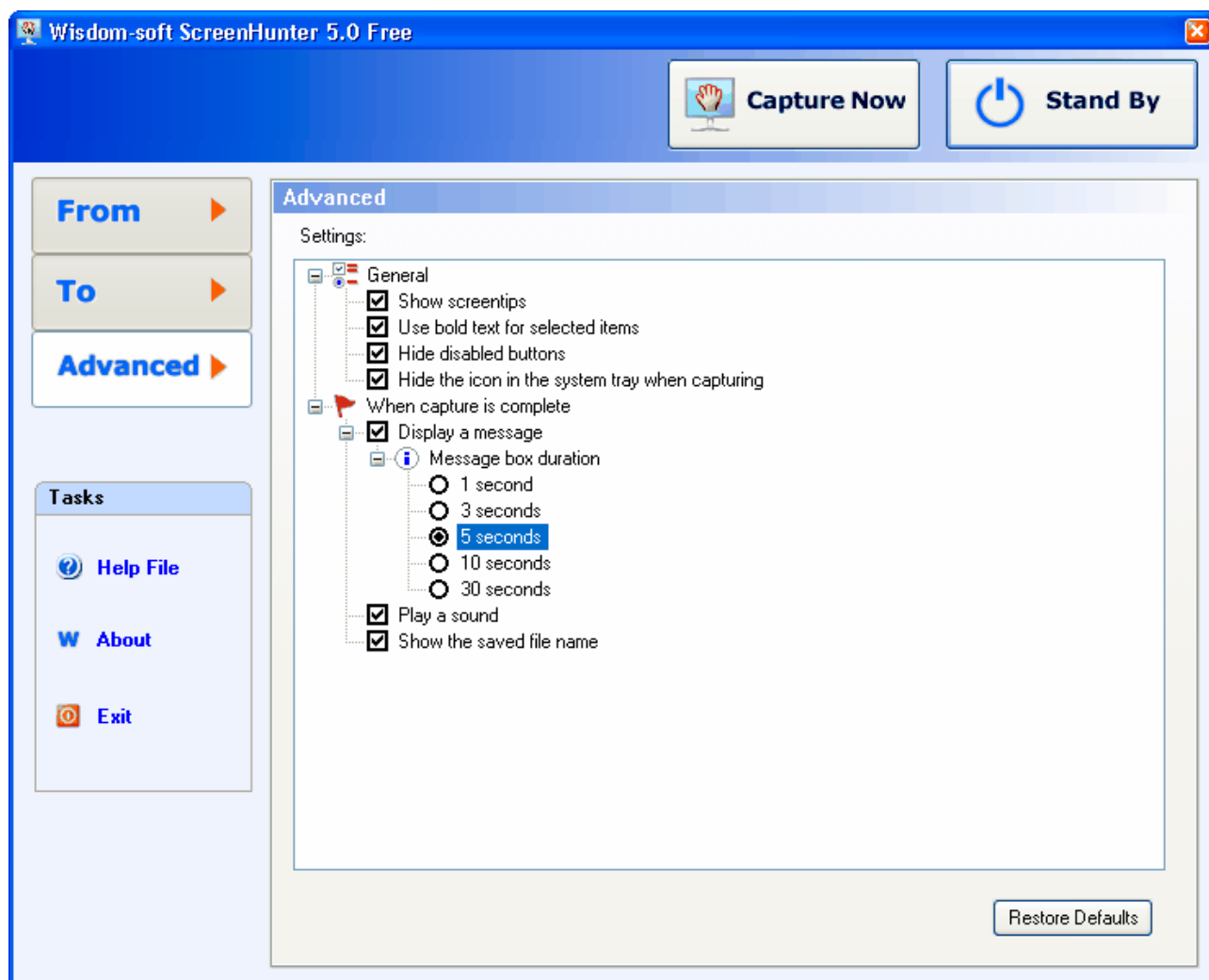


In questa seconda schermata potete scegliere tra due opzioni:

- a) **CLIPBOARD:** per salvare il file anche nella memoria temporanea (in memoria RAM)
- b) **FILE :** salva solo su scelta dell'utente

- ➔ **FILE TYPE:** il formato grafico del file che create catturando la schermata (un formato fisso –con possibilità di scelta tra diversi formati-, o il formato più piccolo ci sia) e alcune caratteristiche tecniche (colore, conversione, trasparenza)
- ➔ **FILENAME:** il nome del file (automatico, a richiesta, fisso)
- ➔ **FOLDER:** la cartella di destinazione dove salvare il file

La terza...



Ecco l'ultima schermata, che contiene i settaggi del programma ai seguenti livelli:

- ➔ **GENERALE:** mostra i file catturati; usa un testo in grassetto per gli item selezionati; nascondi i tasti disabilitati; nascondi le icone quando catturi le schermate
- ➔ **QUANDO LA "CATTURA" E' STATA COMPLETATA:** mostra un messaggio; durata del messaggio; fai un suono; mostra il nome del file salvato.

Buon lavoro e... buona cattura!

Sara

**P.S. Per scaricare gratuitamente il programma vi ricordo il link diretto...**

<http://www.wisdom-soft.com/downloads/setupscreenhunterfree.exe>